



# SARDAR PATEL UNIVERSITY OF POLICE SECURITY & CRIMINAL JUSTICE, JODHPUR

Lordi Pandit Ji, Jodhpur-342037 (Raj.)

Website: [www.policeuniversity.ac.in](http://www.policeuniversity.ac.in)

E-mail: [admission@policeuniversity.ac.in](mailto:admission@policeuniversity.ac.in)



No.: SPUP/ACA/Diploma&Cert./

Date: /04/2025

## Diploma और Certificate कोर्सेज हेतु दिशा-निर्देश

28 APR 2025

- सभी अभ्यर्थी विश्वविद्यालय की वेबसाईट [www.cetspup.in](http://www.cetspup.in) / [www.policeuniversity.ac.in](http://www.policeuniversity.ac.in) पर दिये गये दिशा-निर्देशों को ध्यानपूर्वक पढ़ने के पश्चात ही आवेदन पत्र (Admission Form) भर, आवेदन शुल्क का भुगतान करें।
- आवेदन पत्र (Admission Form) भरने की अन्तिम तिथि 25 जून, 2025 है तथा Course Fees जमा करवाने की अन्तिम तिथि 30 जून, 2025 है। अन्तिम तिथि के उपरान्त प्राप्त आवेदनों को स्वीकार नहीं किया जायेगा एवं अमान्य (Reject) कर दिया जायेगा।
- अभ्यर्थियों को आवेदन पत्र भरते समय सर्वप्रथम Entrance/Application Fee ही जमा करवानी होगी। विश्वविद्यालय द्वारा आवेदन पत्र एवं पात्रता की जांच के उपरान्त अभ्यर्थी को Course Fees जमा करवानी होगी जिसके लिये उनको पृथक से E-mail किया जायेगा। E-mail Inbox में नहीं दिखने पर आप E-mail को Spam में Check करें।
- अभ्यर्थी आवेदन पत्र (Admission Form) भरने से पूर्व संबंधित पाठ्यक्रम में प्रवेश हेतु निम्नानुसार स्वयं की पात्रता (Eligibility) की जांच आवश्यक रूप से करें। पात्रता पूर्ण नहीं पाये जाने पर संबंधित अभ्यर्थी का आवेदन रद्द कर दिया जायेगा।

S. No.	Name of Course	Mode	Dur.	Seats	Eligibility Criteria
1.	Diploma in Criminology	Regular	1 Year	40	12 <sup>th</sup> passed in any discipline
		Private	1 Year	Maximum	
2.	Diploma in Police Administration	Regular	1 Year	40	12 <sup>th</sup> passed in any discipline
		Private	1 Year	Maximum	
3.	Diploma in Cyber Security	Regular	1 Yr.	10	12 <sup>th</sup> in any discipline with basic understanding of Computer Fundamentals and fundamental knowledge of computer networks and operating systems.
		Private	1 Yr.	Maximum	
4.	Certificate Course in Cyber Security	Private	6 Months	Maximum	

- आवेदन पत्र (Admission Form) भरते समय निम्नलिखित Documents आवश्यक रूप से Upload करें:

- स्वयं का फोटो
- स्वयं के हस्ताक्षर
- 10<sup>th</sup> Marksheet
- 12<sup>th</sup> Marksheet
- Aadhar
- Caste Certificate (यदि अभ्यर्थी EWS/OBC/MBC/SC/ST हो तो)

Signature valid

Digitally signed by Shilpa Singh  
Designation: Registrar  
Date: 2025.04.24/20:46:02 IST  
Reason: Approved







# SARDAR PATEL UNIVERSITY OF POLICE SECURITY & CRIMINAL JUSTICE, JODHPUR

Lordi Pandit Ji, Jodhpur-342037 (Raj.)

Website: [www.policeuniversity.ac.in](http://www.policeuniversity.ac.in)

E-mail: [admission@policeuniversity.ac.in](mailto:admission@policeuniversity.ac.in)



6. विभिन्न पाठ्यक्रमों हेतु प्रवेश शुल्क (Application Fee) निम्नानुसार है:

For General /OBC/EWS/MBS Candidates	Rs. 200/-
For SC/ST/PH Candidates	Rs. 100/-

7. विभिन्न पाठ्यक्रमों हेतु कोर्स शुल्क (Course Fee) निम्नानुसार है: —

Name of Course	Mode	Duration	Course Fees
Diploma in Criminology	Regular	1 Year	Rs. 8,000/-
	Private	1 Year	Rs. 5,000/-
Diploma in Police Administration	Regular	1 Year	Rs. 8,000/-
	Private	1 Year	Rs. 5,000/-
Diploma in Cyber Security	Regular	1 Year	Rs. 25,000/-
	Private	1 Year	Rs. 10,000/-
Certificate Course in Cyber Security	Private	6 Months	Rs. 8,000/-

8. Diploma & Certificate Courses (Regular/Private) से संबंधित महत्वपूर्ण सूचनाओं के लिए Telegram Channel: **SPUP, Jodhpur** को join करें। Telegram Channel join करने के लिए दिये गये लिंक <https://t.me/pgdccc> पर क्लिक करें।

9. अभ्यर्थी द्वारा सफलतापूर्वक फार्म भरने तथा कोर्स फीस जमा करवाने के पश्चात निम्नलिखित प्रक्रिया होगी।

Mode	फार्म भरने व फीस जमा करवाने के पश्चात
Regular Students	<ul style="list-style-type: none"> <li>Regular विद्यार्थियों की कक्षाएँ प्रारम्भ के लिये E-mail द्वारा सूचित किया जायेगा।</li> <li>Regular विद्यार्थियों के लिए विश्वविद्यालय में हॉस्टल सुविधा उपलब्ध नहीं होगी।</li> </ul>
Private Students	<ul style="list-style-type: none"> <li>Private विद्यार्थियों को Study Material उपलब्ध करवाया जायेगा।</li> <li>Study Material E-mail के माध्यम से दिया जायेगा।</li> </ul>

10. अधिक जानकारी व अन्य सूचना के लिए अभ्यर्थी किसी भी कार्य दिवस में विश्वविद्यालय कार्यालय समय के दौरान निम्नलिखित हेल्प-लाइन नम्बर पर Call कर सकते हैं:

S. No.	Name of Course	Phone Number
1.	Diploma in Criminology	0291-3500613
2.	Diploma in Police Administration	8769941986
3.	Diploma in Cyber Security	6350602600
4.	Certificate Course in Cyber Security	0291-3500616

अथवा [admission@policeuniversity.ac.in](mailto:admission@policeuniversity.ac.in) पर ई-मेल कर सकते हैं।

11. अभ्यर्थी समय-समय पर [www.policeuniversity.ac.in](http://www.policeuniversity.ac.in) website का अवलोकन करते रहें।

उपकुलसचिव  
एसपीयूपी, जोधपुर

**Signature valid**

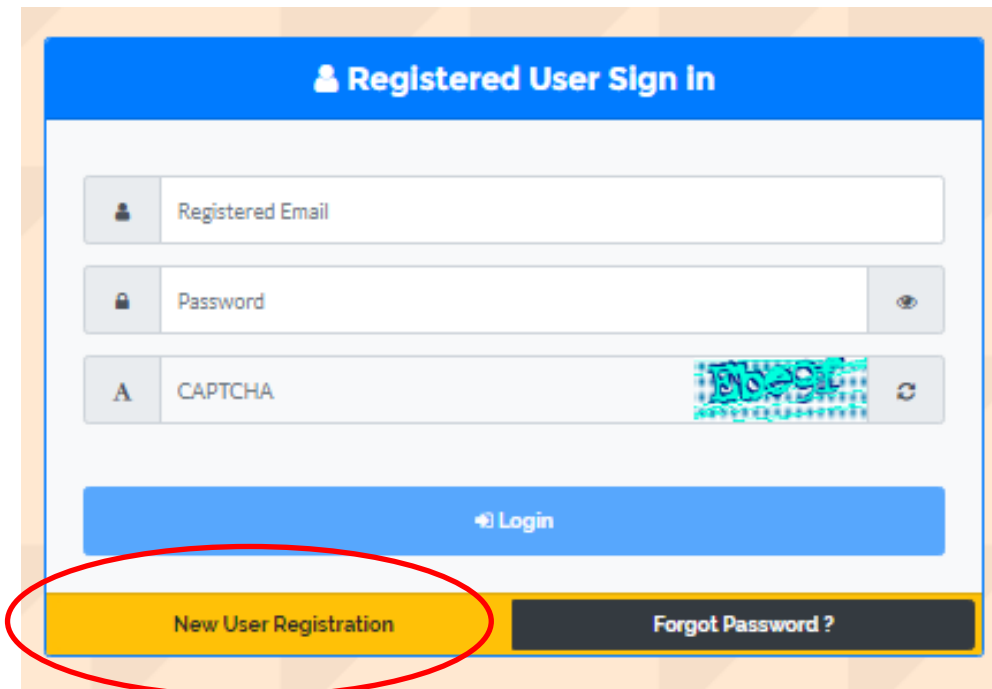
Digitally signed by Shilpa Singh  
Designation: Registrar  
Date: 2025.04.24 20:46:02 IST  
Reason: Approved

# APPLICATION FORM FILLING PROCESS

## आवेदन पत्र भरने का तरीका

### Step 1

1. Open website: [www.cetspup.in](http://www.cetspup.in)  
[www.cetspup.in](http://www.cetspup.in) वेबसाईट को ओपन करें।
2. Click on **New User Registration** as per below image  
**New User Registration** पर Click करें।

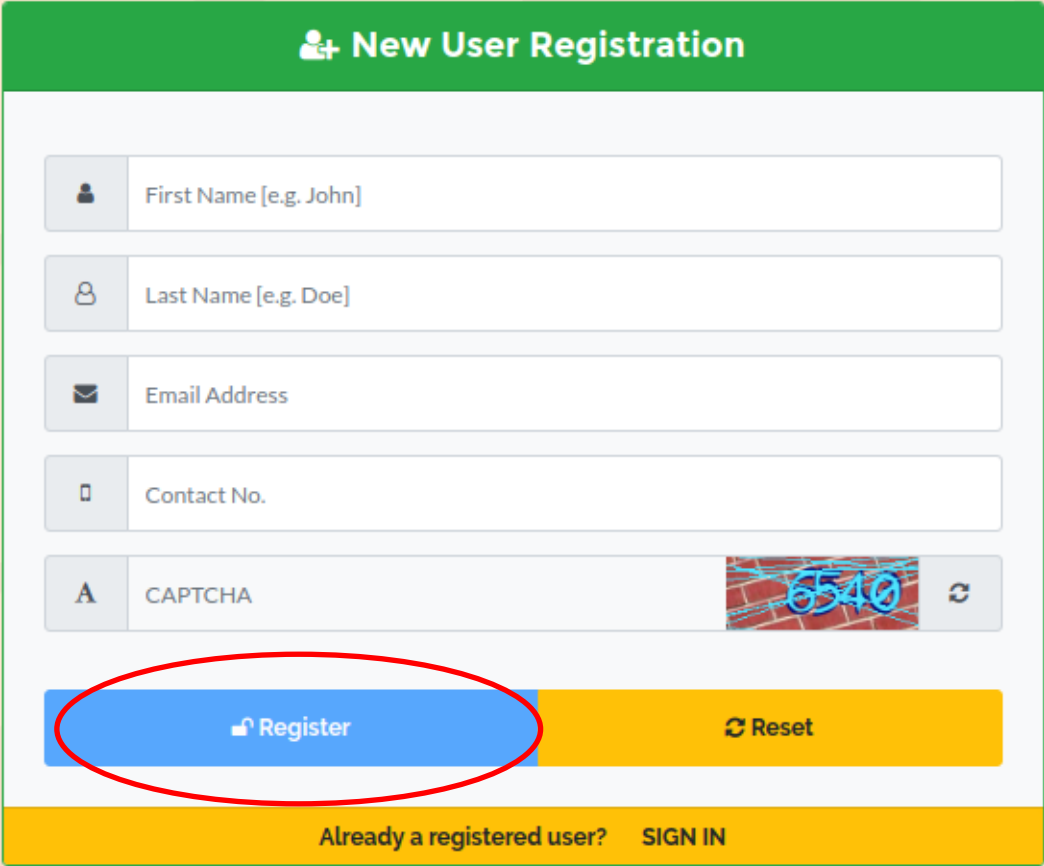


The screenshot shows a web interface for "Registered User Sign In". It features three input fields: "Registered Email", "Password", and "CAPTCHA". Below these fields is a blue "Login" button. At the bottom, there are two buttons: "New User Registration" (highlighted with a red circle) and "Forgot Password ?".

## Step 2

Candidates must fill all the details shown in image below and click on **Register Button**. A confirmation mail along with login password will be sent to your mail id, filled during registration process. Now Candidate can login using their registered e-mail id and password. Please save the login credentials for future use.

अभ्यर्थी को नीचे दिये गये चित्र के अनुसार सभी विवरण भरने के पश्चात **Register** पर क्लिक करना होगा, जिसके उपरान्त अभ्यर्थी को पंजीकरण प्रक्रिया के दौरान भरी गई मेल आई.डी. पर लॉगिन पासवर्ड का मेल प्राप्त होगा। अभ्यर्थी पंजीकृत मेल आई.डी एवं पासवर्ड का उपयोग करके लॉग इन कर सकते हैं। अभ्यर्थी प्राप्त पासवर्ड को भविष्य में प्रयोग हेतु सुरक्षित रखें।




The image shows a 'New User Registration' form with a green header. The form contains five input fields: 'First Name [e.g. John]', 'Last Name [e.g. Doe]', 'Email Address', 'Contact No.', and 'CAPTCHA'. The CAPTCHA field includes a visual verification image showing the number '6540'. Below the input fields are two buttons: a blue 'Register' button and a yellow 'Reset' button. The 'Register' button is circled in red. At the bottom of the form, there is a yellow bar with the text 'Already a registered user? SIGN IN'.



## Step 3


1. Login using the login password obtained in step 2. After login, click on **New Application Form**.

Step 2 में प्राप्त लॉगइन पासवर्ड का उपयोग कर लॉगइन करें। लॉगइन करने के पश्चात् **New Application Form** पर Click करें।





2. Select course and click on **Next Button**.

पाठ्यक्रम का चुनाव करें तथा **Next Button** पर Click करें ।



Sardar Patel University of Police,  
Security and Criminal Justice, Jodhpur  
(Established/Commenced #April-2012)

 DASHBOARD MY ACCOUNT ▾

### APPLICATION FORM - Choose Course

SCANNED IMAGE(S) OF FOLLOWING WILL BE REQUIRED FOR UPLOAD

- Applicant Passport Photo
- Applicant Signature

NOTE : Only one application from one email ID is allowed.

NOTE : Make sure the IMAGE(S) you are uploading should be SHARP and VISUALLY GOOD otherwise your application may get rejected.  
इमेज को अपलोड करने से पूर्व यह सुनिश्चित कर लें की ये साफ़ सुथरी एवं दिखने में अच्छी है अन्यथा आपका आवेदन रद्द किया जा सकता है।

Academic Session

2021-22

Course with Subject

- Select Course -

Next

**Fill the Application form.**  
आवेदन पत्र को भरें।



Next

## Step 5

Upload Photo, Signature and scanned copy of original Documents and click on **Upload Button**.

फोटो, हस्ताक्षर एवं मूल दस्तावेजों की स्कैन कॉपी अपलोड करें और **Upload Button** पर क्लिक करें।

The screenshot shows a web browser window with the URL <https://cetspup.in/docUploadE.php>. The page header includes the Sarda Patel University of Police logo and navigation links for DASHBOARD and MY ACCOUNT. The main heading is "APPLICATION FORM - Photo & Signature Upload".

Below the heading, there are two informational messages:

- Your Application No. is **XAA0001163**. Please take next step to complete it.
- IMPORTANT :** Scan image of ORIGINAL DOCUMENTS is VALID only, Else your Application may get Rejected.  
सिर्फ मूल दस्तावेज की स्कैन इमेज ही अपलोड के लिए मान्य है अन्यथा आपका आवेदन रद्द किया जा सकता है।
- NOTE :** Make sure the DOCUMENT IMAGES(S) you are uploading should be SHARP and VISUALLY GOOD otherwise your application may get rejected.  
दस्तावेज की इमेज को अपलोड करने से पूर्व यह सुनिश्चित कर लें की वे साफ सुथरी एवं दिखने में अच्छी है अन्यथा आपका आवेदन रद्द किया जा सकता है।


The form contains five upload sections:



- Passport Photo:** Maximum file size 4MB, Minimum image width 200px. Includes a "Choose Image file" button and a "Browse" button. The "Upload" button is circled in red.
- Candidate Signature:** Maximum file size 4MB, Minimum image width 200px. Includes a "Choose Image file" button and a "Browse" button. The "Upload" button is circled in red.
- 10th Marksheet:** Maximum file size 4MB, Minimum image width 800px. Includes a "Choose Image file" button and a "Browse" button. The "Upload" button is circled in red.
- 12th Marksheet:** Maximum file size 4MB, Minimum image width 800px. Includes a "Choose Image file" button and a "Browse" button. The "Upload" button is circled in red.
- Aadhar:** Maximum file size 4MB, Minimum image width 800px, Valid file format jpg, jpeg. Includes a "Choose Image file" button and a "Browse" button. The "Upload" button is circled in red.

## Step 5


After Uploading Document, the Page will automatically redirect to Payment Page. Candidate may pay their **Application/Entrance Fee** by any online payment method. Click on **Pay Application Fee Button** to pay the Fee.



सभी दस्तावेज अपलोड करने के पर, पेज स्वतः ही Fee Payment पेज पर चला जायेगा। अभ्यर्थी किसी भी ऑनलाइन भुगतान विधि द्वारा **Application/Entrance Fee** का भुगतान कर सकता है। **Pay Application Fee Button** पर क्लिक कर फीस का भुगतान करें।

 Sardar Patel University of Police,  
Security and Criminal Justice, Jodhpur  
(Established by Government of Rajasthan 2017)

 DASHBOARD  MY ACCOUNT

**APPLICATION FORM - Fee Payment**


 All Document(s) uploaded successfully. Please pay Application Fee to complete process.


 Your Application No. is F9DC000016. Please take next step to complete it. 

Your Application No. F9DC000016

Application Fee Amount ₹ 9000

User Email naveenwebolutions@gmail.com

 **IMPORTANT:** Application fee is not refundable in any case.

 Please pay using Net Banking, Credit/Debit Card or UPI.

**PAY APPLICATION FEE NOW**



## **Step 6**

After checking the application form and eligibility by the university, the candidate will have to submit the course fees, which will be informed to the candidates separately by e-mail. If the e-mail does not appear in the inbox, check the e-mail as spam.

विश्वविद्यालय द्वारा आवेदन पत्र एवं पात्रता की जांच के उपरान्त अभ्यर्थी को **Course Fees** जमा करवानी होगी, जिसकी सूचना अभ्यर्थियों को पृथक से E-mail द्वारा दी जायेगी। E-mail Inbox में नहीं दिखने पर आप E-mail को Spam में Check करें।